



Standard Eurobarometer 96
Vinter 2021 - 2022

Meningsmåling I EU

National rapport Danmark



Feltperiode: Januar – Februar 2022



Undersøgelsen er blevet bestilt og koordineret af den Europa Kommissionen, Generaldirektoratet for Kommunikation.

Denne rapport er udarbejdet for Europa-Kommissionens Repræsentation i Danmark.

Fortolkninger og holdninger udtrykt i rapporten repræsenterer ikke Europa-Kommissionens synspunkter, men alene forfatterens.

Projektets titel

Standard Eurobarometer 96- Winter 2021-2022

Meningsmåling i EU, National rapport

Sprog version

DK

© European Union, 2022

<https://www.europa.eu/eurobarometer>

Photo credit: Getty Images



Indholdsfortegnelse

INTRODUKTION	4
KEY FINDINGS	
1. EU's styrker og udfordringer	10
2. Overordnet forhold og holdning til EU	12
2.1 Vurdering af specifikke parametre	13
3. Danskernes syn på EU-politiker og visioner	16
4. Danskernes forhold og holdning til specifikke EU institutioner	18
5. Post Covid-19 og Klima	20
KONKLUSION	21

INTRODUKTION



Introduktion

Denne rapport præsenterer resultaterne fra den seneste danske meningsmåling; Standard Eurobarometer 96, som indgår i Europa-Kommissionens Eurobarometerundersøgelse.

Eurobarometer-undersøgelserne gennemføres under ledelse af Kantar Public. Kantar Public fungerer som overordnet koordinator for Eurobarometeret med direkte kontakt til de nationale afdelinger, som indsamler data i hvert enkelt EU-land.

De nationale rapporter udarbejdes normalt en gang årligt, med udgangspunkt i gennemførte national repræsentative spørgeskemaundersøgelser i de 27 EU-lande. De udvalgte repræsentative stikprøver i de enkelte lande får stillet en række enslydende spørgsmål.

Svarene til denne rapport blev indsamlet i perioden 18. januar til 14. februar 2022, blandt 996 personer, 15 år eller derover og bosiddende i Danmark. Dataindsamlingen sluttede således 10 dage før Ruslands invasion af Ukraine.

Rapporten præsenterer resultaterne for udvalgte emneområder såsom; danskernes syn på EU's to største problemer, danskernes syn på hvad det mest positive, der er kommet ud af EU er, hvad EU betyder for danskerne, samt hvordan de synes demokratiet fungerer i EU. Til sidst ses der på borgernes syn på genopretningsplanen efter covid-19 og holdning til hvilke målsætninger, der bør prioriteres højest i bekæmpelsen af klimaforandringerne.

Det er håbet, at rapporten vil udgøre et supplerende statistisk informationsgrundlag for diskussionerne om danskernes forhold til EU og det europæiske samarbejde.

I modsætning til sidste år hvor sundhed som følge af den globale Corona pandemi tog dagsordenen, er klimaforandringer og flytningestrømme igen tilbage i toppen af dagsordenen.

KANTAR Gallup

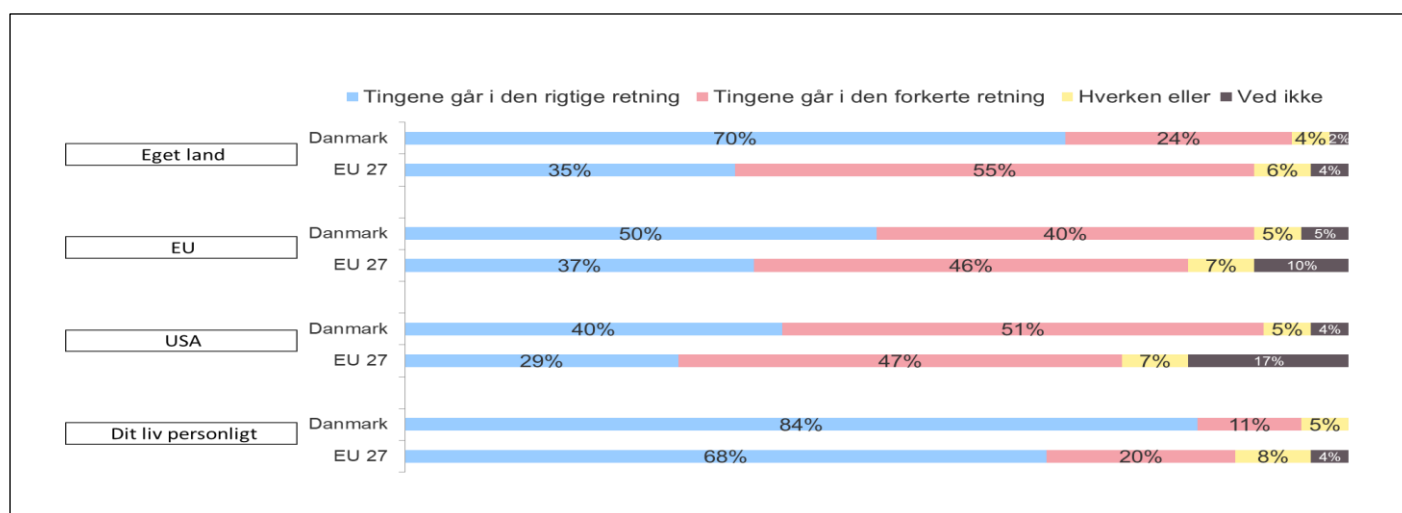
Bjarne Lindemose

Senior Client Manager

Standard Eurobarometer 96
Vinter 2021 - 2022


Som det fremgår af figur 1 nedenfor, mener danskerne overordnet at tingene går i den rigtige retning både i Danmark, EU, USA og i eget personlige liv. Dette bliver også tydeligt når man sammenligner med gennemsnittet for alle EU27-landene. 70% af danskerne mener, at tingene går i den rigtige retning i Danmark. Til sammenligning mener kun 35% dette om deres eget land i hele EU27. 50% af danskerne mener, at det går i den rigtige retning i EU, mens 37% mener, dette i EU27. 40% af danskerne mener, at tingene går i den rigtige retning i USA, mens 29% i EU27 mener dette.

Som det fremgår af figur 1, synes 84% af danskerne at tingene på nuværende tidspunkt går i den rigtige retning i deres personlige liv. Til sammenligning mener 68% i EU27, at tingene går i den rigtige retning i deres personlige liv.



Figur 1: D73: Syner du, at tingene på nuværende tidspunkt går i den rigtige eller i den forkerte retning i...?

KEY FINDINGS



1. EU's styrker og udfordringer

Ifølge danskerne er de tre mest positive ting der er kommet ud af EU; 1) Fred blandt EU-medlemslandene (36%), 2) Den frie bevægelighed af mennesker, varer og tjenesteydelser inden for EU (23%), 3) EU's politiske og diplomatiske indflydelse i resten af verden (8%). For EU27 gennemsnittet er de tre mest positive ting; 1) Fred blandt EU-medlemslandene (28%), 2) Den frie bevægelighed af mennesker, varer og tjenesteydelser inden for EU (25%), 3) Euroen (7%).

Ifølge danskerne er de tre største problemstillinger i EU; 1) Miljø og klimaforandringer (53%), 2) Indvandring (28%), 3) Energiforsyning (23%). For EU27 gennemsnittet er de tre vigtigste problemstillinger 1) Miljø og klimaforandringer (26%), 2) Stigende priser/ inflation/ leveomkostninger (24%), 3) Indvandring (22%).

2. Danskernes forhold og holdning til EU

Danskerne ser generelt EU's image som positivt eller neutralt (84%). Danskerne mener i overvejende grad, især i forhold til gennemsnittet i hele EU27, at deres stemmer tæller i EU; 64% i Danmark mod 44% i hele EU27. Danskerne mener dog i mindre grad end resten af EU's 27 medlemslande, at flere beslutninger bør træffes på EU-niveau; 34% i Danmark mod 57% i hele EU27. Samtidigt er danskerne dog overvejende tilfredse (Meget tilfreds eller nogenlunde tilfreds), med den måde demokratiet fungerer på i EU. 73% er tilfredse i Danmark mod 55% i hele EU27.

3. Danskernes syn på EU-politiker og visioner

Danskerne ligger tæt på EU27 i forhold til et overvejende positivt syn på flere EU-politiker og visioner, som for eksempel fri bevægelighed (82%), en fælles handelspolitik (76%) og en fælles energipolitik (72%). Når det gælder synet på en fælles forsvars- og sikkerhedspolitik, en fælles udenrigspolitik, samt en fælles indvandringspolitik er danskerne imidlertid, sammenlignet med EU27,

en del mere forbeholdne. 68% af danskerne er for en fælles forsvars- og sikkerhedspolitik mod 77% i hele EU27. 49% af danskerne er for en fælles udenrigspolitik, mod 71% i hele EU27. 59% af danskerne er for en fælles indvandringspolitik, mod 71% i hele EU27.

4. Danskernes forhold og holdning til specifikke EU institutioner

Danskerne har stadig, især sammenlignet med gennemsnittet for EU27, høj tillid til EU-instanser så som Europa-Parlamentet, Europa-Kommissionen, den Europæiske Centralbank og det Europæiske Råd. Tilliden varierer fra at 64% af danskerne har tillid til Europa-Parlamentet, til at 70% af danskerne har tillid til den Europæiske Centralbank.

5. Post Covid-19 og Klima

Flertallet af danskerne tror at genopretningsplanen NextGenerationEU er effektiv (meget effektiv eller forholdsvis effektiv). En anelse flere danskerne end i hele EU27 tror af genopretningsplanen er effektiv; 61% af danskerne mod 54% i hele EU27.

Ifølge danskerne er de tre ting, der bør prioriteres højest i den europæiske grønne aftale; 1) Udvikling af vedvarende energi (71%), 2) Bekæmpelse af plastikaffald (44%), 3) Fremme af den cirkulære økonomi (40%). For EU27 gennemsnittet er de tre ting der bør prioriteres højest; 1) Udvikling af vedvarende energi (53%), 2) Bekæmpelse af plastikaffald (44%), 3) Fremme af den cirkulære økonomi (39%), samt 3) støtte til landmændene i EU (39%).

EU's styrker og udfordringer

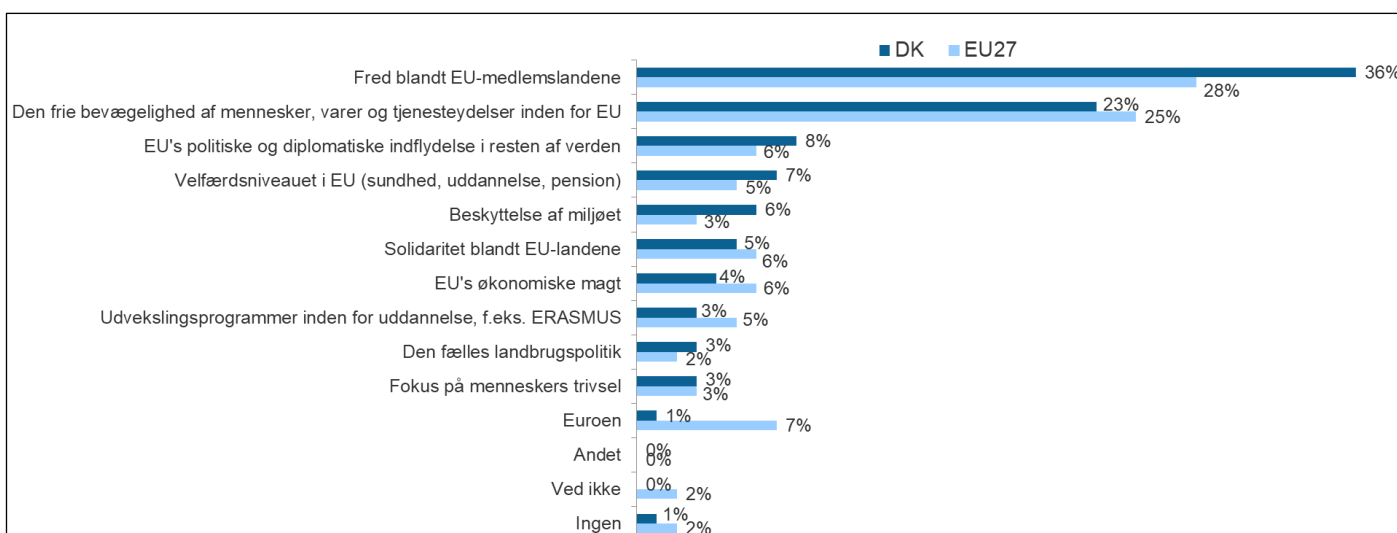


1. EU's styrker og udfordringer

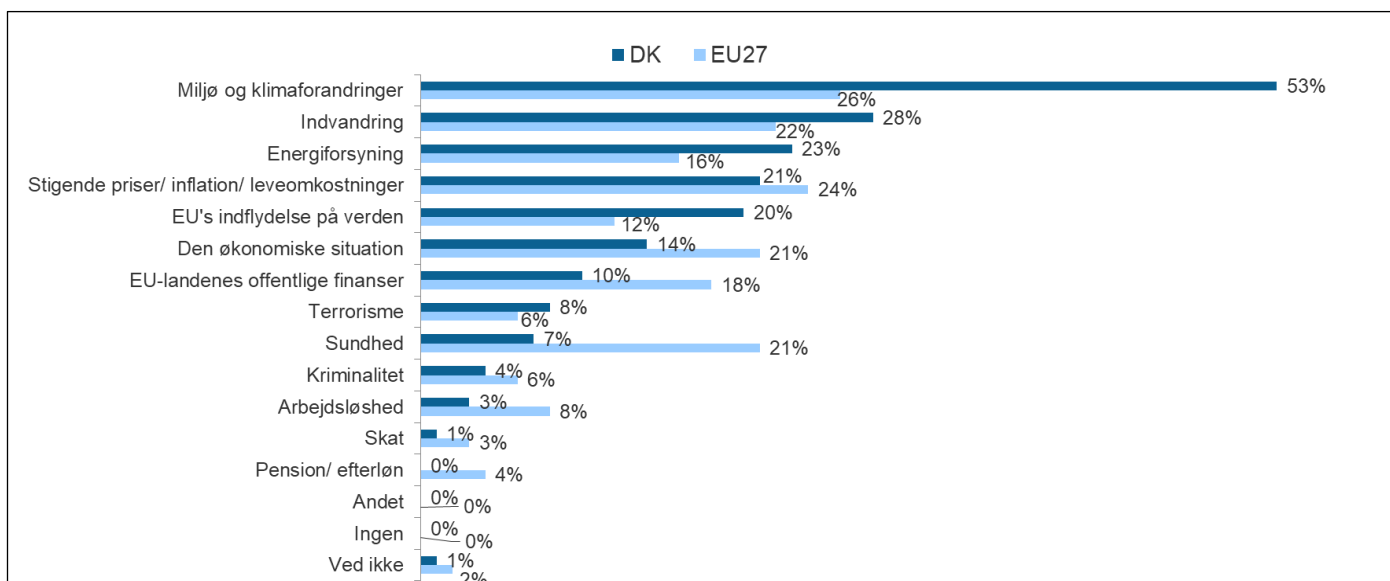
Som det fremgår af figur 2, synes 36 % af danskerne, at det mest positive, der er kommet ud af EU er fred blandt EU-medlemslandene. Hertil mener 23% at den frie bevægelighed af mennesker, varer og tjenesteydelser inden for EU er det mest positive, der er kommet ud af EU.

Danskerne ligger generelt meget på linje med resten af EU27, når det kommer til synet på hvad det mest positive, der er kommet ud af EU, er. Med undtagelse af, at kun 1% af danskerne mener, at Euroen er det mest positive, der er kommet ud af EU.

Som det kommer til udtryk i figur 3, angiver 53% af danskerne miljø og klimaforandringer som en af EU's to største problemer, og danskerne ser hermed igen EU's ubetinget største problem som værende miljø og klimaforandringer. Herefter kommer indvandring (28%), energiforsyning (23%) og stigende priser/inflation/leveomkostninger (21%). En del under gennemsnittet for EU27, ser kun 7% af danskerne sundhed som en af EU's to største problemer. Til sammenligning mente 28% af danskerne i 2021 at 'Sundhed' var en af de to vigtigste problemstillinger som EU stod over for, givet som følge af Covid-19 pandemien.




Figur 2: QC3a: Hvilket af følgende synes du er det mest positive, der er kommet ud af EU? Som det vigtigste?



Figur 3: QA5: Hvad synes du er de 2 største problemer, som EU står over for i øjeblikket?

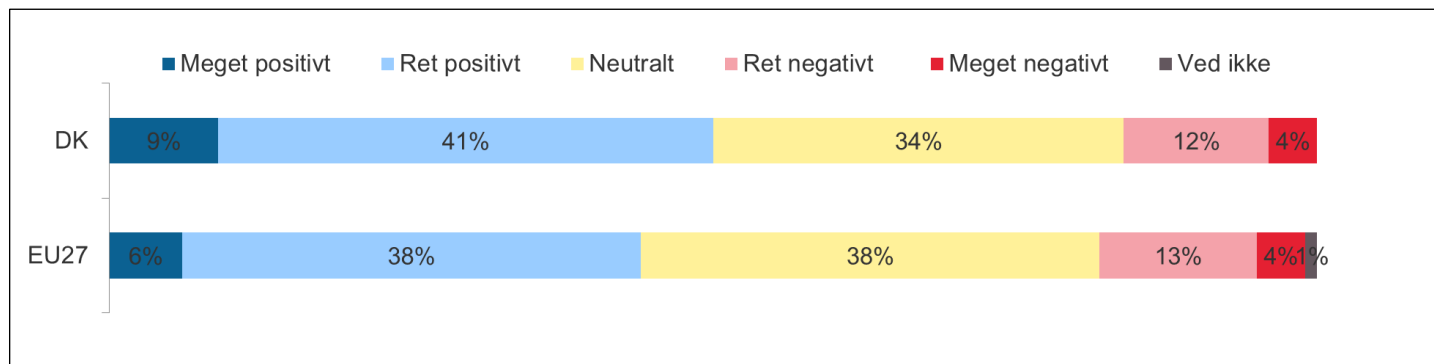
Danskernes forhold og holdning til EU



2. Overordnet forhold og holdning til EU

EU's image vurderes generelt positivt (meget positivt eller ret positivt) eller neutralt hos danskerne. Af figur 4 nedenfor fremgår det, at EU for 50% af danskerne har et meget positivt eller ret positivt image. Mens 34% af danskerne ser EU's image som værende neutralt.

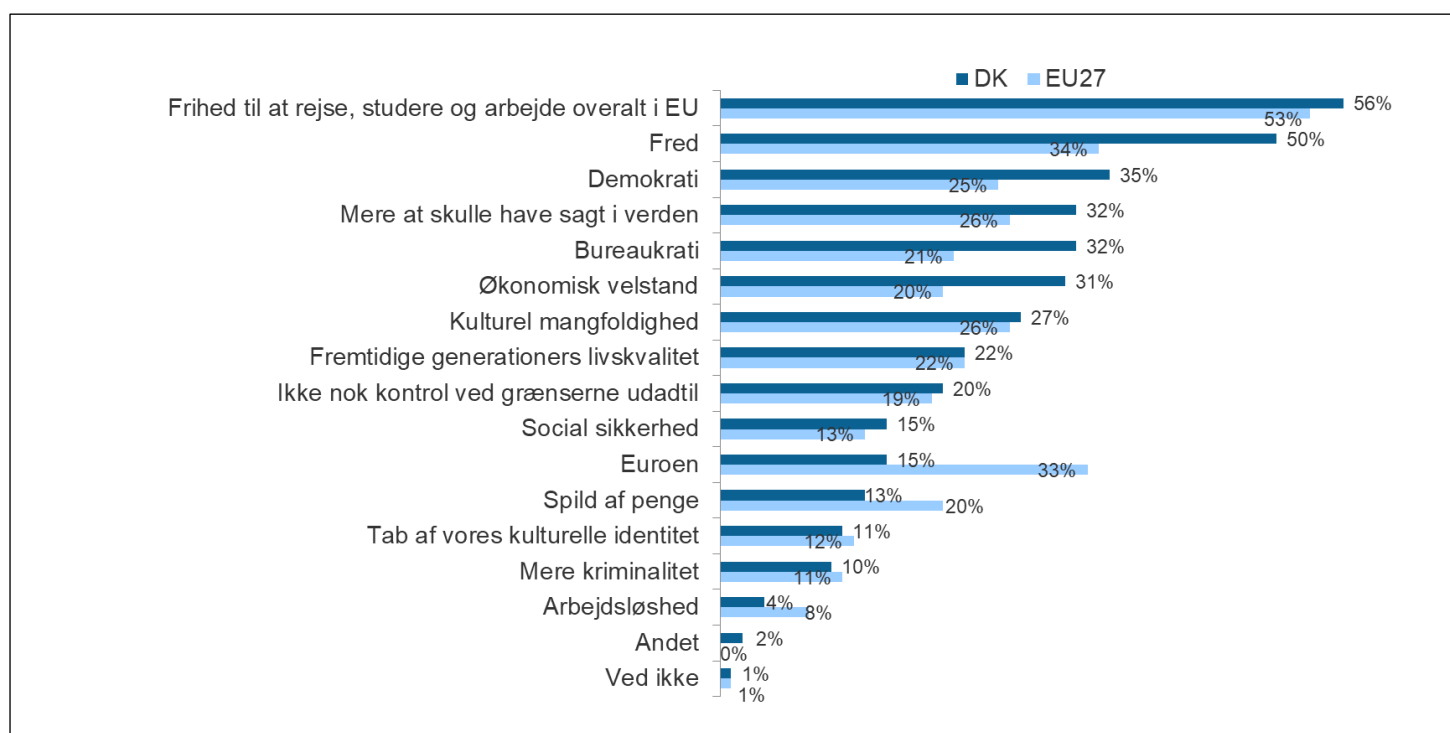
Til sammenligning mener 44% i EU27 har EU har et meget positivt eller et ret positivt image, mens 38% mener, at EU har et neutralt image.



Figur 4: Q78: Generelt set, hvilket image har EU for dig: Meget positivt, ret positivt, neutralt, ret negativt eller meget negativt?

For majoriteten af danskerne betyder EU frihed til at rejse, studere og arbejde overalt i EU (56%). Hertil betyder EU for danskerne; Fred (50%), og Demokrati (35%) (Fig. 5). Dette ligger i tråd med resultatet i Fig. 2 hvor den frie bevægelighed og fred blandt EU-medlemslandene blev set som de to mest positive ting, der er kommet ud af EU.

Blandt gennemsnittet for EU27 ligger Euroen betydeligt højere end hos danskerne. Euroen er for 33% i EU27, hvad EU betyder for dem personligt. Til sammenligning svarer kun 15% af danskerne at Euroen er hvad EU betyder for dem personligt. Dette billede er forventeligt da Danmark står udenfor Euro-samarbejdet.



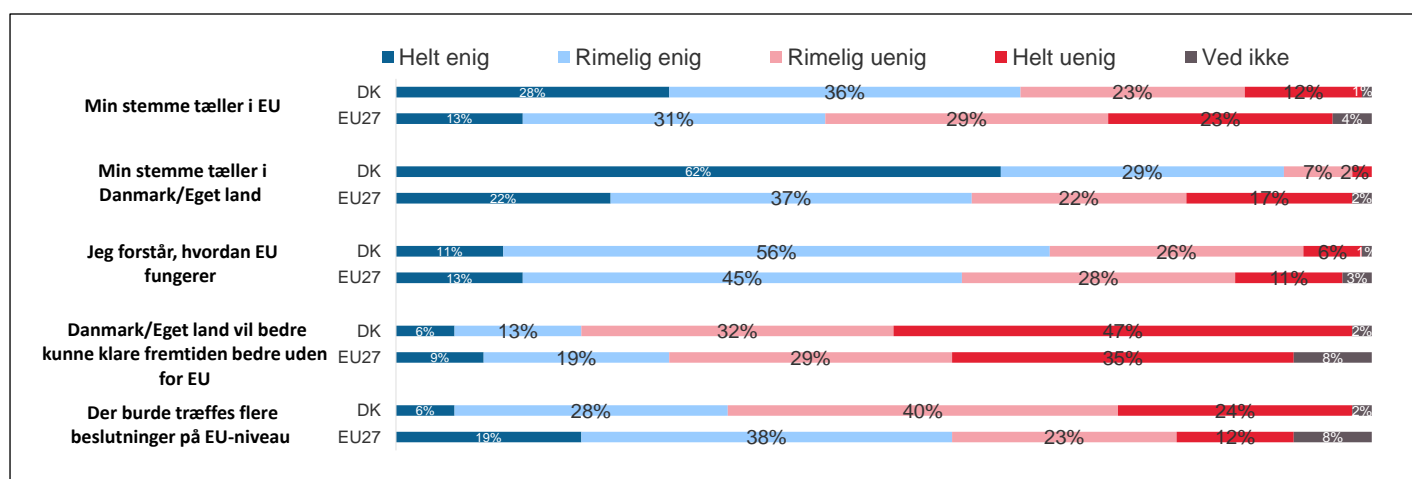
Figur 5: QA7: Hvad betyder EU for dig personligt

2.1 Vurdering af specifikke parametre

Som det fremgår af figur 6 nedenfor, mener danskerne generelt, at deres stemmer tæller i både EU og eget land. 64% af danskerne mener, at deres stemmer tæller i EU. Til sammenligning mener 44% i EU27, at deres stemmer tæller i EU. Hele 91% af danskerne mener, at deres stemmer tæller i Danmark, mens noget lavere, 59%, i EU27 mener at deres stemme tæller i deres eget land.

67% af danskerne mener, at de forstår hvordan EU fungerer, mens 58% i EU27 mener dette. 79% af danskerne er uenige i, at Danmark i fremtiden bedre ville kunne klare sig uden for EU. Til sammenligning er kun 64% i resten af EU27 uenige i, at deres land ville kunne klare sig bedre i fremtiden uden for EU.

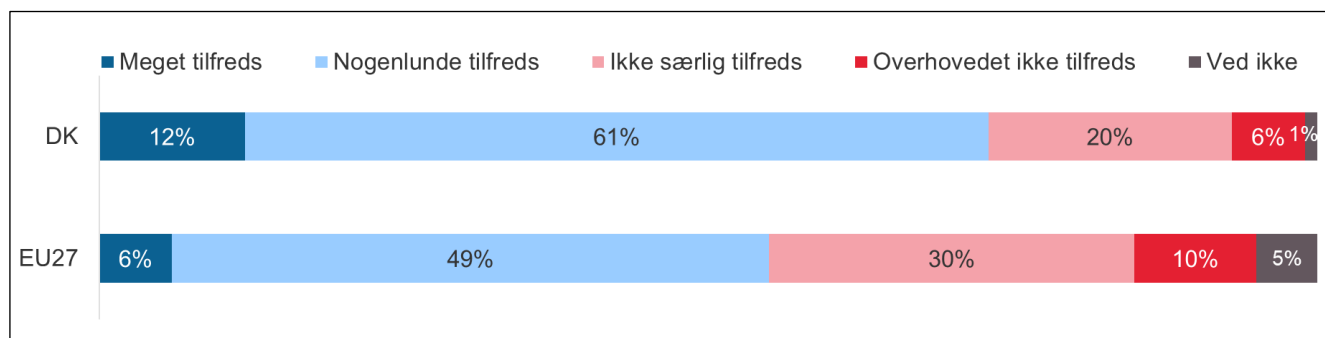
Imidlertid mener kun 34% af danskerne, at der burde træffes flere beslutninger på EU-niveau, hvilket er en del under gennemsnittet for EU27, hvor 57% mener, at der burde træffes flere beslutninger på EU-niveau.



Figur 6: D72: Hvor enig eller uenig er du i følgende udsagn? Og QA9 Hvor enig eller uenig er du i de følgende udsagn?

Danskerne er generelt mere tilfredse med hvordan demokratiet fungerer på i EU end EU27-gennemsnittet. 73% af danskerne er meget eller nogenlunde tilfredse med den måde demokratiet fungerer på i EU.

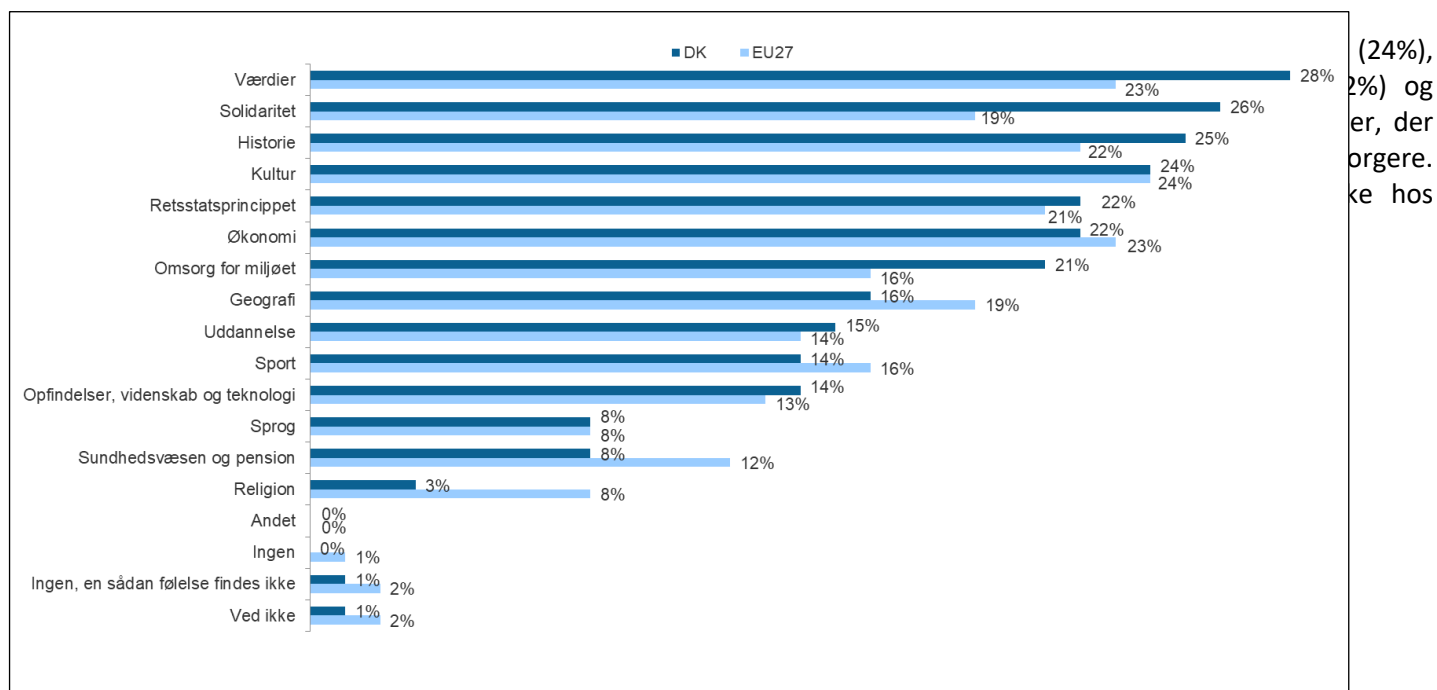
Blandt alle 27 europæiske medlemslande er der kun 55%, der er meget eller nogenlunde tilfredse med den måde demokratiet fungerer på i EU.



Figur 7: SD18b: Og hvad med den måde demokratiet fungerer på i EU?

Standard Eurobarometer 96
Vinter 2021 - 2022

Som det fremgår af figur 8 nedenfor, mener danskerne, at Værdier (28%), Solidaritet (26%), Historie (25%), Kultur (24%) og Retsstatsprincippet (22%) er de 5 emner, der bedst skaber en fællesskabsfølelse hos EU-borgere.



Figur 8: QC4: Hvilke af følgende emner skaber efter din mening bedst en fællesskabsfølelse hos EU-borgerne?

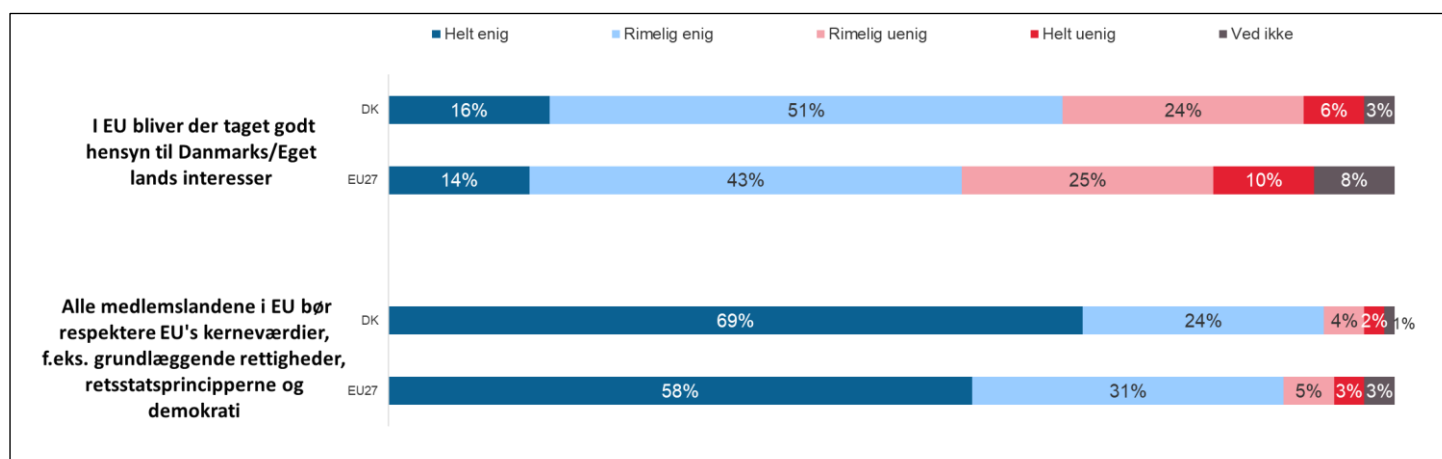
Danskernes syn på EU-politiker og visioner



3. Danskernes syn på EU-politiker og visioner

Af figur 9 nedenfor fremgår det, at danskerne i overvejende grad mener, at der i EU bliver taget godt hensyn til Danmarks interesser; 67% af danskerne er helt eller rimelig enige i, at der i EU bliver taget godt hensyn til Danmarks interesser. Blandt alle EU's 27 medlemslandene mener 57%, at der bliver taget godt hensyn til ens eget land.

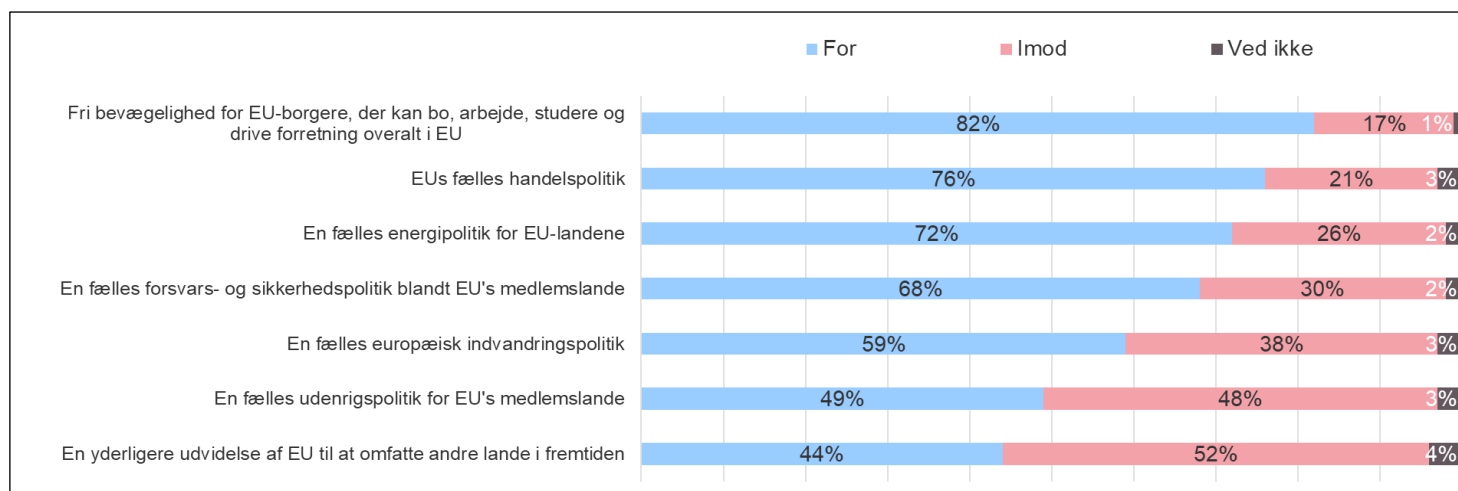
Hertil kommer det i figur 9 til udtryk at 93% af danskerne er helt enige eller rimelig enige i af at alle medlemslandene i EU bør respektere EU's kerneværdier, f.eks. grundlæggende rettigheder, retsstatsprincipperne og demokrati. I gennemsnittet for EU27 er 89% helt eller rimelig enige i af at alle medlemslandene i EU bør respektere EU's kerneværdier.



Figur 9: QB1: Hvor enig eller uenig er du i hvert af følgende udsagn?

Danskerne er generelt for flere af de visioner og EU-politikker, der kommer til udtryk i figur 10. 82% af danskerne er for fri bevægelighed for EU-borgere, der kan bo, arbejde, studere og drive forretning overalt i EU, 76% er for en fælles handelspolitik og 72% er for en fælles energipolitik.

Danskerne er mere splittet på spørgsmålet om en fælles udenrigspolitik for EU's medlemslande, hvor 49% af danskerne er for og 48% af danskerne er imod. Færrest danskerne er for en yderligere udvidelse af EU til at omfatte andre lande i fremtiden. Her er 44% af danskerne for, mens 52% er imod.



Figur 10: QB6: Hvad er din mening om følgende udsagn? Fortæl venligst for hvert udsagn, om du er for eller imod.

Danskernes forhold og holdning til specifikke EU institutioner



4. Danskernes forhold og holdning til specifikke EU institutioner

Som det kommer til udtryk i figur 11, har danskerne generel høj tillid til de forskellige europæiske institutioner; 64% af danskerne er tilbøjelige til at have tillid til Europa-Parlamentet, 66% er tilbøjelige til at have tillid til Europa-Kommissionen og 70% er tilbøjelige til at have tillid til den Europæiske Centralbank. Hertil er 65% tilbøjelig til at have tillid til det Europæiske Råd.

EU27. 50% i EU27 er tilbøjelige til at have tillid til Europa-Parlamentet. 47% er tilbøjelige til at have tillid til Europa-Kommissionen. 44% er tilbøjelige til at have tillid til den Europæiske Centralbank. Mens 44% er tilbøjelige til at have tillid til det Europæiske Råd.

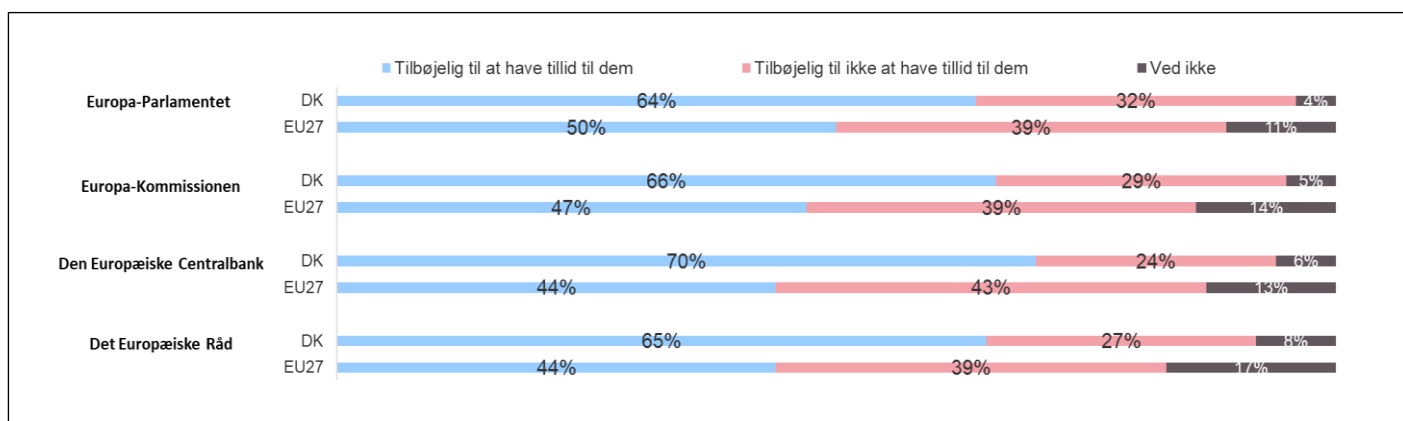
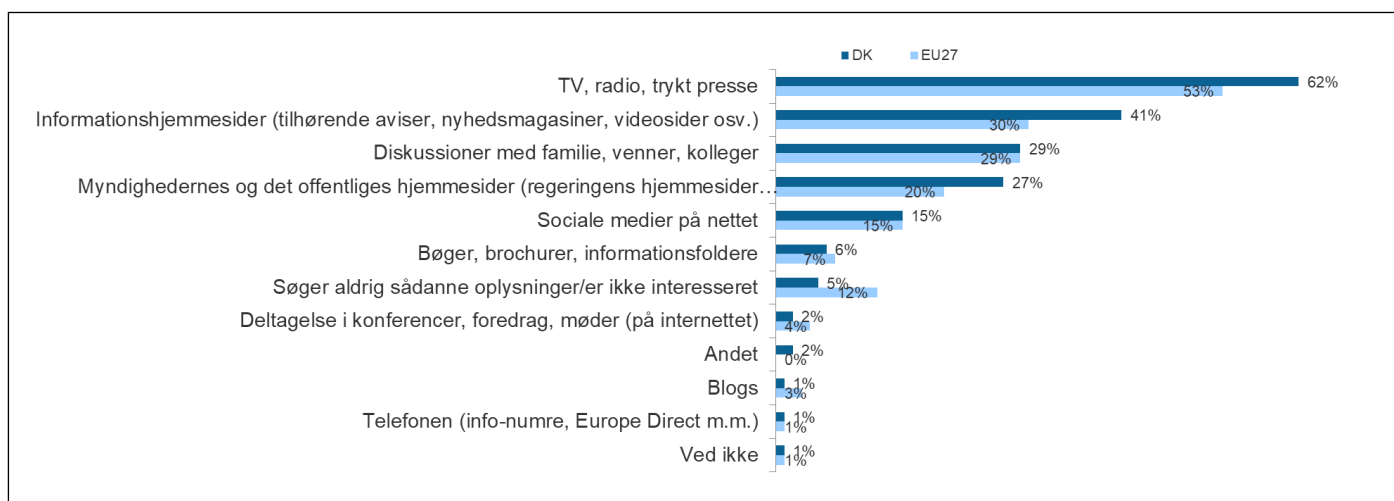


Figure 11: QA8: Er du tilbøjelig til at have tillid til følgende europæiske institutioner eller til ikke at have tillid til dem?


Som det ses i figur 12, søger majoriteten af danskerne oplysninger om EU, dets politik og dets institutioner gennem TV, radio og trykt presse (62%), på informationshjemmesider (41%) og igennem diskussioner med familie, venner og kollegaer

(29%). 27% af danskerne søger herudover oplysninger om EU gennem myndighedernes og det offentliges hjemmesider, mens dette gælder for 20% i hele EU27.



Figur 12: QD5: Når du søger oplysninger om EU, dets politik og dets institutioner, hvilke af de følgende kilder bruger du så?

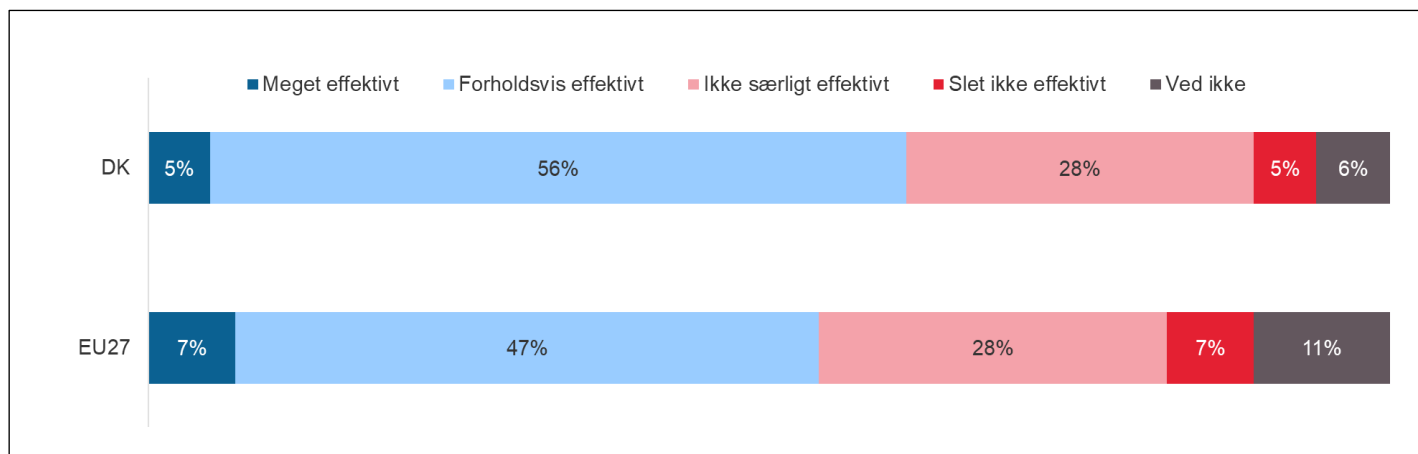
Post Covid-19 og Klima



5. Post Covid-19 og Klima

Et flertal af danskere mener at genopretningsplanen NextGenerationEU er effektiv (Fig. 13); 61% vurderer den er meget effektiv eller forholdsvis effektiv.

Til sammenligning viser gennemsnittet for EU27, at der er 54%, der tror at planen er meget effektiv eller forholdsvis effektiv.



Figur 13: QA18: EU har udarbejdet en genopretningsplan til en værdi af over 800 mia. euro, kaldet NextGenerationEU, til at støtte økonomien i form af tilskud og lån. Hvor effektiv tror du, at denne plan er til at genoprette de økonomiske effekter af coronaviruspandemien?

Som det fremgår af figur 3 på side 9, ser majoriteten (53%) af danskerne miljø og klimaforandringer som en af EU's to største problemer. Dette uddybtes når danskerne svarer, at målsætningen om udvikling af vedvarende energi, bekæmpelse af plastaffald og at fremme den 'cirkulære økonomi', bør prioriteres højest i den europæiske grønne aftale.

71% i Danmark mener, at udvikling af vedvarende energi bør prioriteres højest, mens 53% i hele EU27 mener dette. Danskerne er enige med resten af EU27, når det kommer til bekæmpelse af plastaffald. Her er der både i Danmark og i resten af EU27 44% der mener, at denne målsætning bør prioriteres højest.

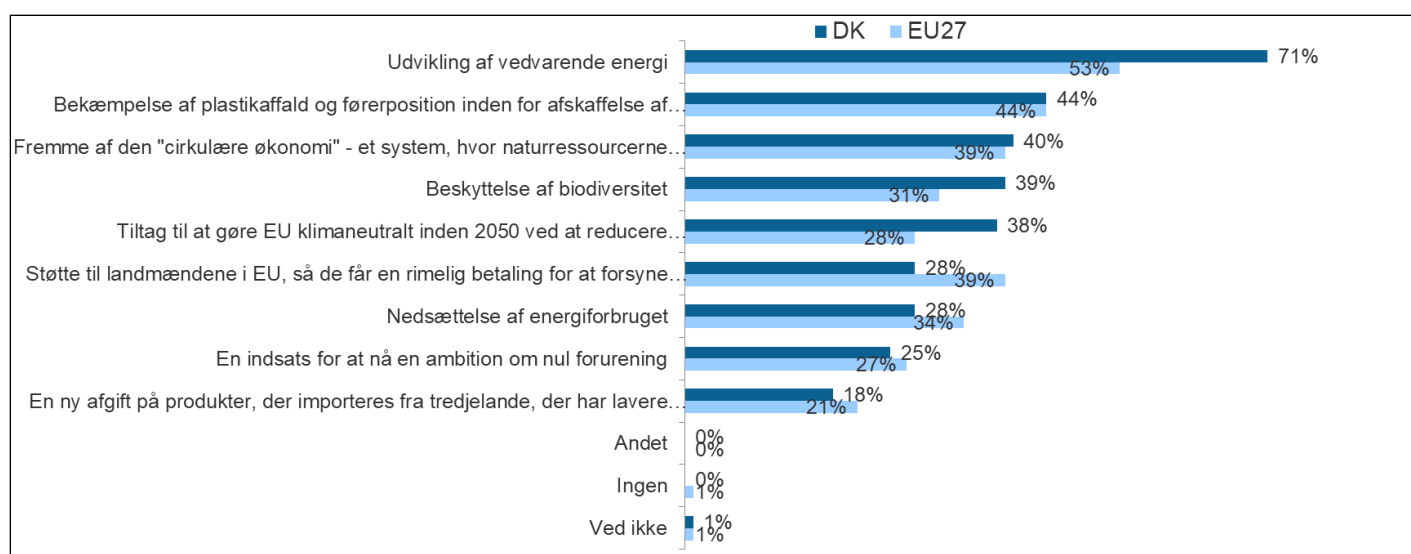


Figure 14: QB5: Hvilke af følgende målsætninger bør efter din mening prioriteres højest i den europæiske grønne aftale, som er en række tiltag til miljøbeskyttelse og bekæmpelse af klimaforandringerne?

KONKLUSION



Konklusion

Danskerne mener generelt at tingene går i den rigtige retning. Danskerne adskiller sig især fra EU27, når det kommer til vurderingen af hvorvidt, at det går i den rigtige retning i eget land, hvor majoriteten af danskerne mener, at det går i den rigtige retning i Danmark.

Ifølge danskerne er de to vigtigste problemstillinger som EU står overfor lige nu miljø og klimaforandringer og indvandring. Danskerne adskiller sig blandt andet fra EU27 ved at kun en lille andel af danskerne stadig ser sundhed som en af EU's vigtigste problemstillinger.

Som det før er set, har danskerne generel højere tillid til instanser og myndigheder. Sammenlignet med EU27 gennemsnittet er danskerne mere tilbøjelige til at have tillid til instanser som Europa-Parlamentet, Europa-Kommissionen, den Europæiske Centralbank og det Europæiske Råd.

I forhold til det danske medlemskab af EU angiver hovedparten af danskerne stadig, at de ikke mener, at Danmark vil klare sig bedre i fremtiden ved at stå uden for EU. Ligesom det så ud i 2021, er danskerne i forhold til EU27, mere uenige i at flere beslutninger burde træffes på EU-niveau (Uenige andel; DK: 64% vs. EU27: 35%).

Flertallet af danskerne vurderer EU's image positivt, og langt de fleste danskerne mener, at deres stemme tæller i Danmark. Danskerne mener også i højere grad end hele EU27, at deres stemmer tæller i EU, og de er generelt tilfredse med den måde demokratiet fungerer på i EU.

Danskerne ligger tæt på EU27 gennemsnittet i forhold til synet på EU-politikker og visioner, som for eksempel fri bevægelighed, en fælles handelspolitik og en fælles energipolitik. Når det gælder synet på en fælles forsvars- og sikkerhedspolitik, en fælles udenrigspolitik, samt en fælles indvandringspolitik er danskerne imidlertid, sammenlignet med EU27, en del mere forbeholdne.

Ifølge danskerne bør EU's vigtigste prioriteter i forhold til den europæiske grønne aftale være; at udvikle vedvarende energi, bekæmpelse af plastikaffald, samt at fremme af den "cirkulære økonomi". Disse tre er ligeledes de vigtigste prioriteter blandt hele EU27, dog sammen med støtte til landmændene i EU.

Standard Eurobarometer 96
Vinter 2021 - 2022

