



Standard Eurobarometer EB92

MENINGSMÅLING I EU

EFTERÅR 2019

NATIONAL RAPPORT



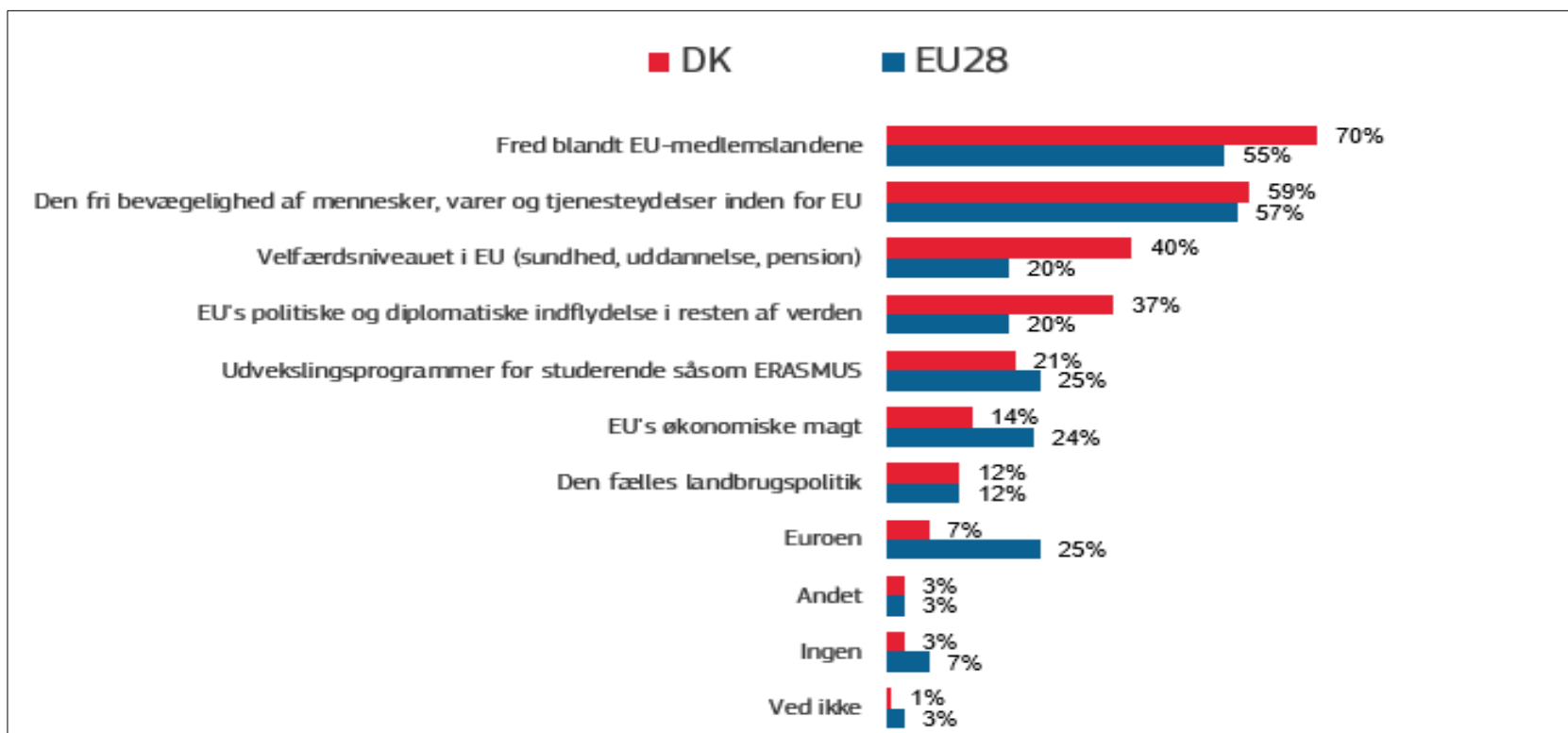
DANMARK

Europa-Kommissionens Repræsentation i Danmark
Standard Eurobarometer EB92 – Efterår 2019 – Kantar

Mest positive resultat af EU

Danskerne angiver, at fred blandt EU-medlemslandene er det mest positive, der er kommet ud af EU. Blandt EU28 er det den fri bevægelighed, der angives som det mest positive.

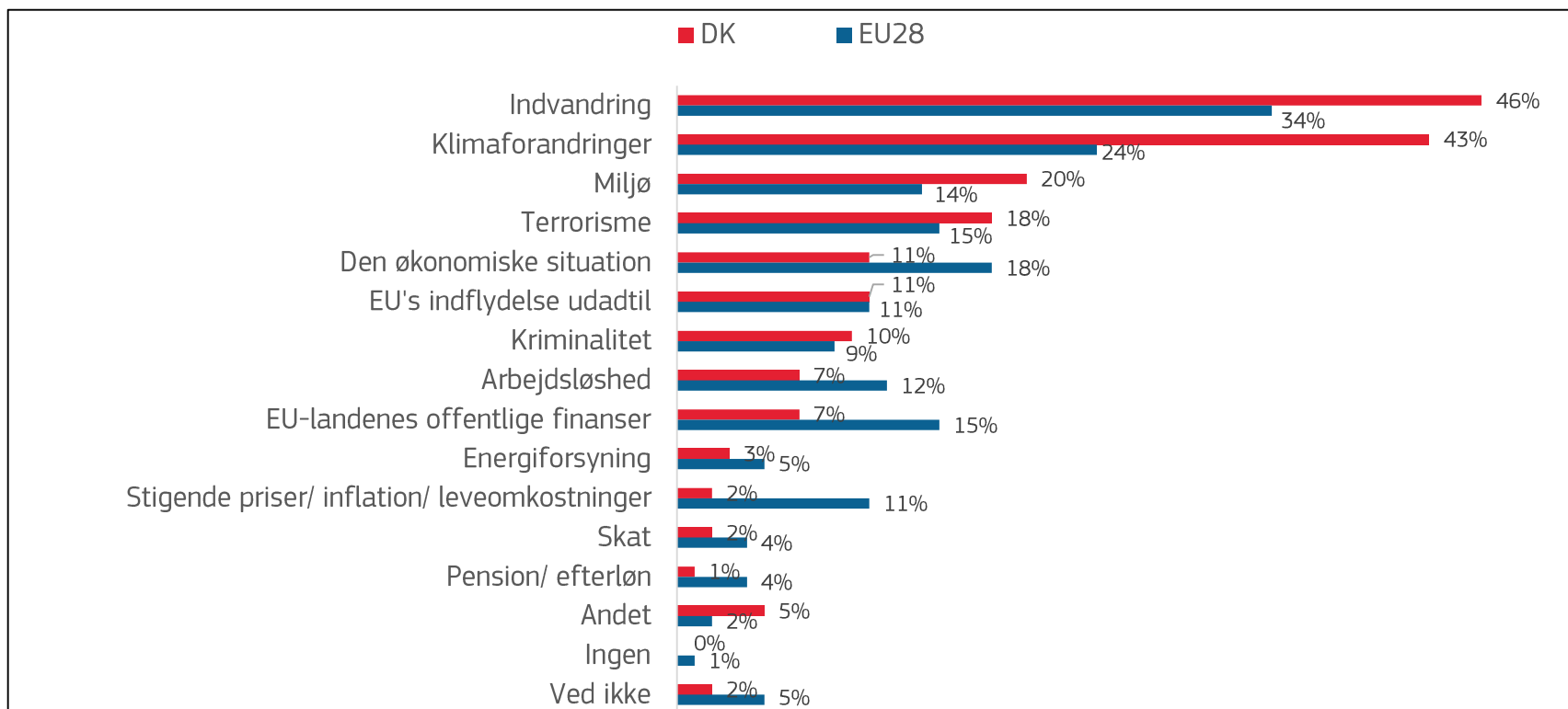
Figur 1: Hvilket af følgende synes du er det mest positive, der er kommet ud af EU? (QC3T)



EU27: Top2: Den fri bevægelighed... (58%), Fred blandt EU- medlemslandene (56%)

Bekymringer

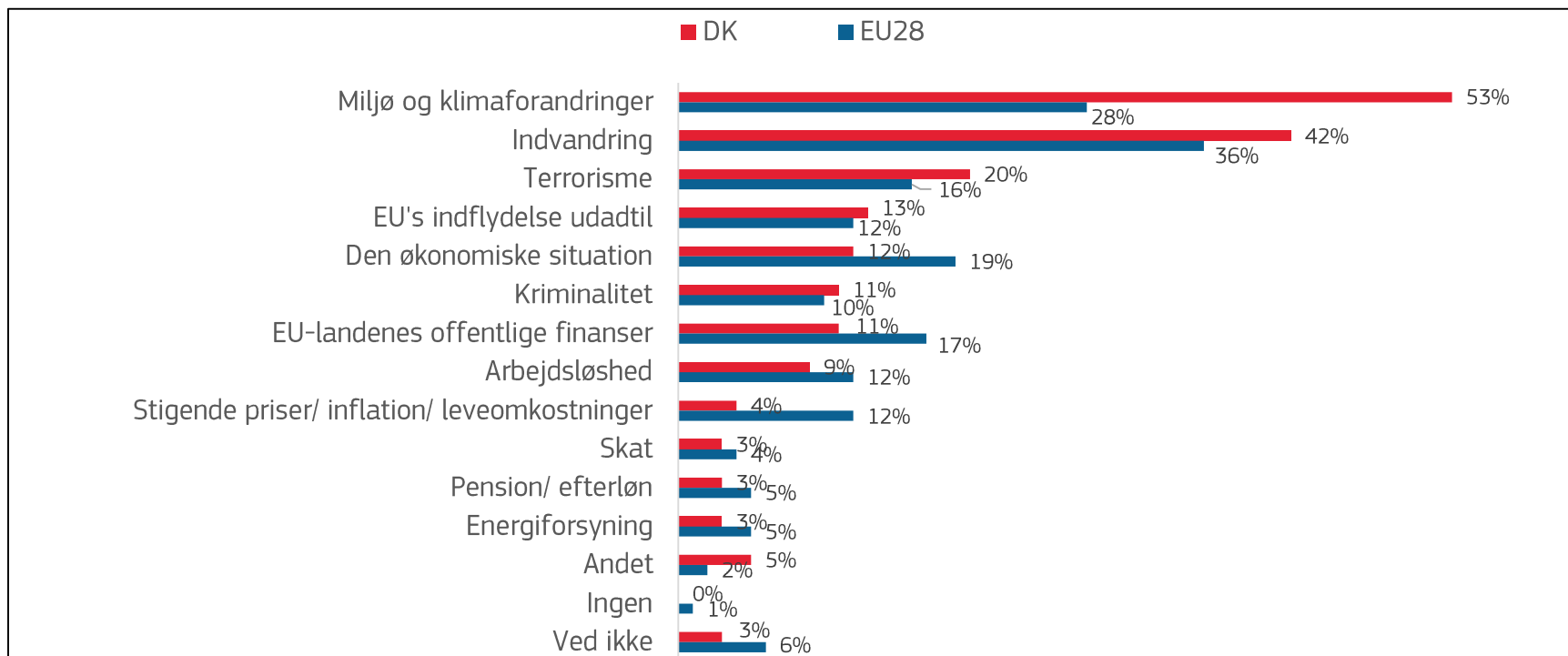
Figur 4: Hvad synes du er de 2 største problemer, som EU står over for i øjeblikket? (QA5a)



EU27: Top2; Indvandring (35%) samt Klimaforandringer (24%).

Bekymringer

Figur 5: Hvad synes du er de 2 største problemer, som EU står over for i øjeblikket? (QA5b)

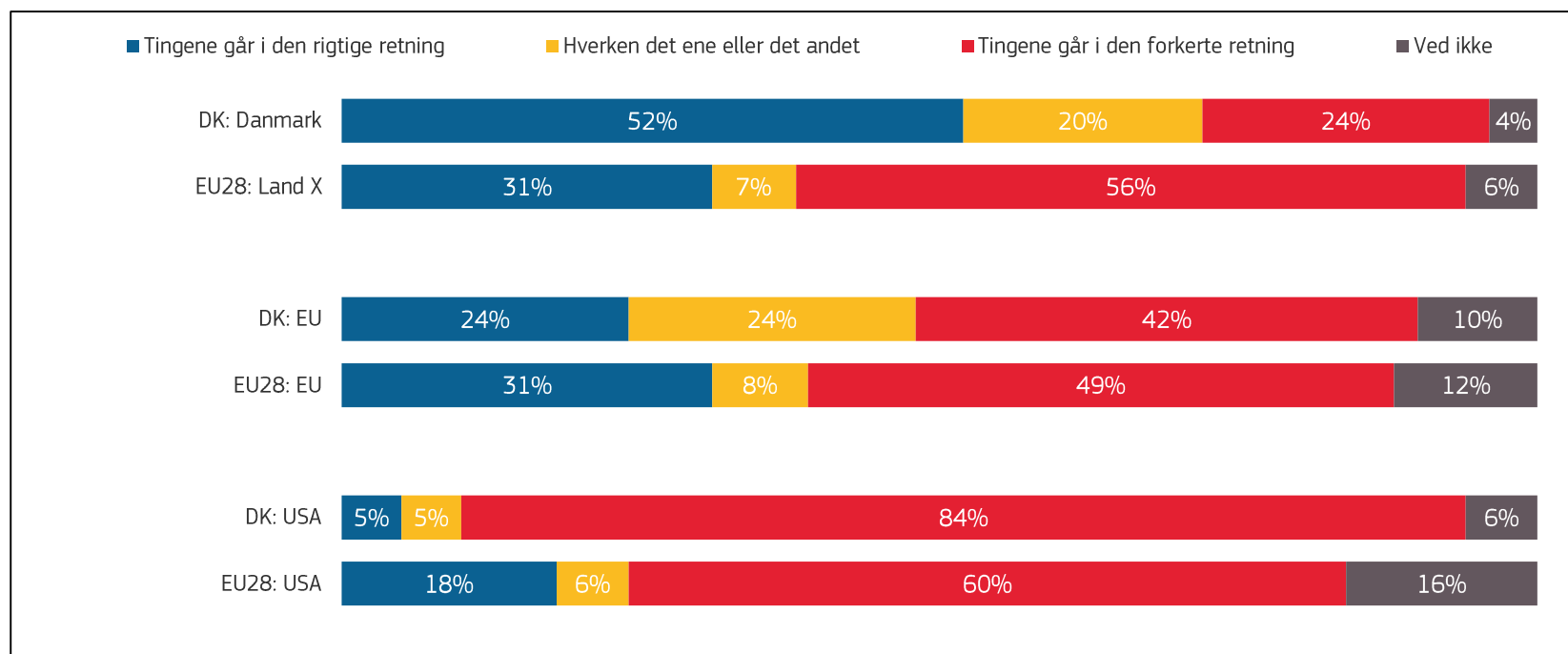


EU27: Top2; Indvandring (37%) samt Miljø og klimaforandringer (28%).

Bekymringer

Danskerne er sammenlignet med EU28 mere positive i forhold til retningen for deres respektive land. Næsten halvdelen af danskerne og EU28 mener, at det går den forkerte vej for EU. Når det gælder USA mener hovedparten, i både DK og EU28, at det går den forkerte vej.

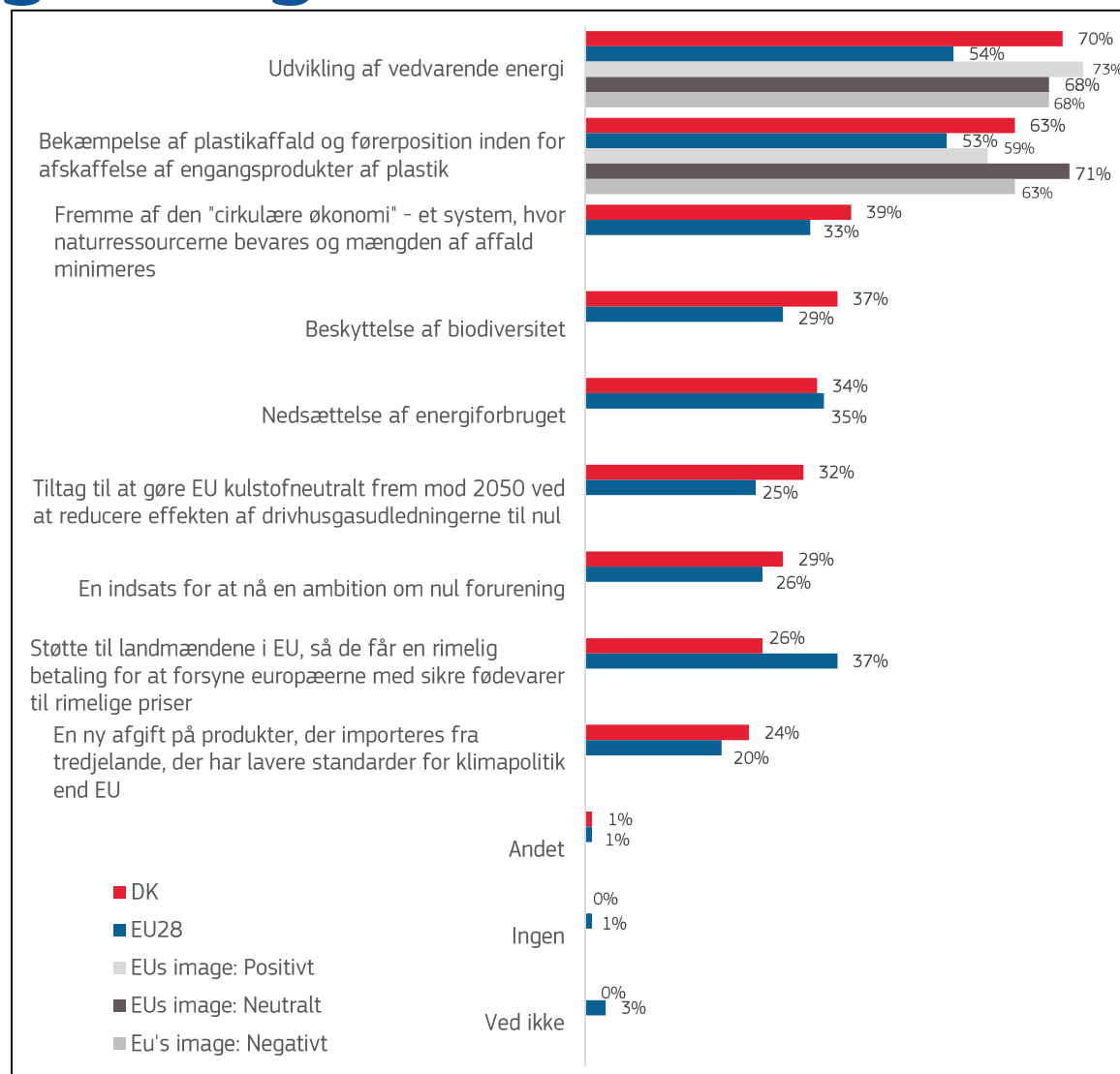
Figur 6: Syner du, at tingene på nuværende tidspunkt går i den rigtige eller i den forkerte retning i...? (QD73a)



EU27 vedr. EU: 49% Forkert retning, 32% Rigtige retning samt 8% Hverken/eller.
EU27 vedr. USA: 60% Forkert retning, 19% Rigtige retning samt 5% Hverken/eller.

Klima, miljø og energi

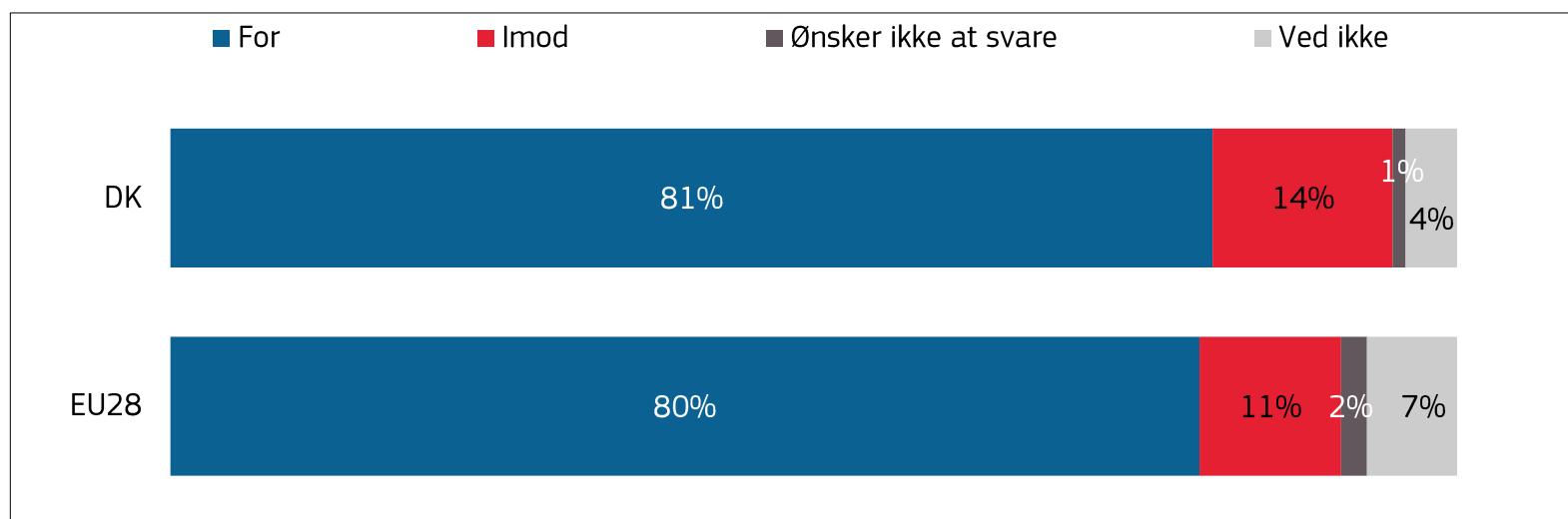
Figur 7: Hvilke af følgende målsætninger bør efter din mening prioriteres højst i den europæiske grønne aftale, som er en række tiltag til miljøbeskyttelse og bekæmpelse af klimaforandringerne? (QB4)



EU27: Top2: Udvikling af vedvarende energi (53%) samt Bekæmpelse af plastikaffald og førerposition inden for afskaffelse... (53%).

Klima, miljø og energi

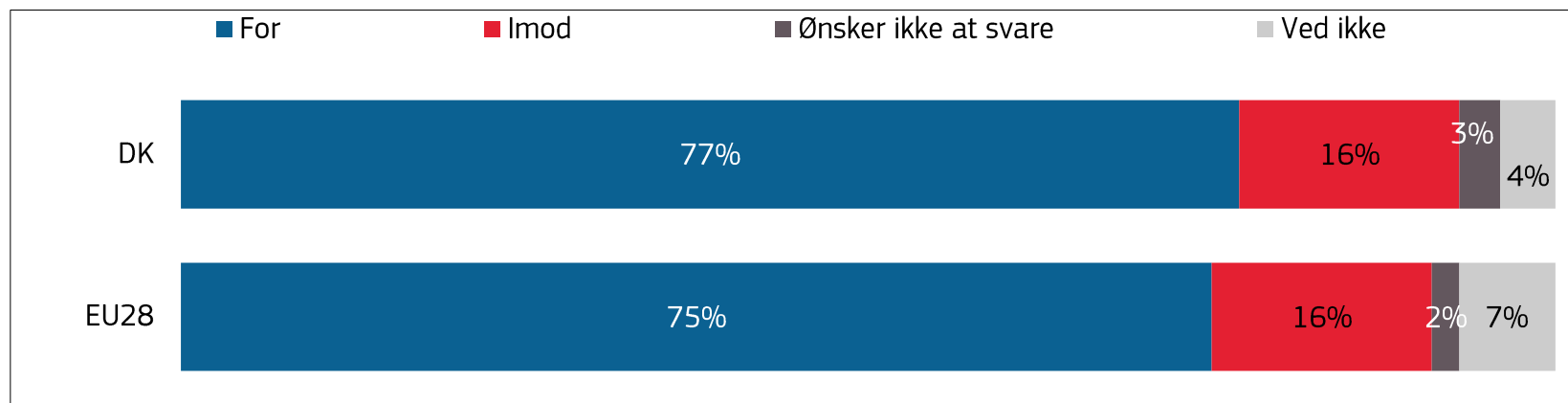
Figur 8: Hvad er din mening om følgende udsagn? Fortæl mig venligst for hvert udsagn, om du er for eller imod. Sikkerhed for, at alle nye handelsaftaler, som EU indgår, har de højeste standarder for klima, miljø og beskyttelse af arbejdstagerne (QB2.6)



EU27: For (81%), Imod (11%), Ved ikke (6%) samt Ønsker ikke at svare (2%)

Klima, miljø og energi

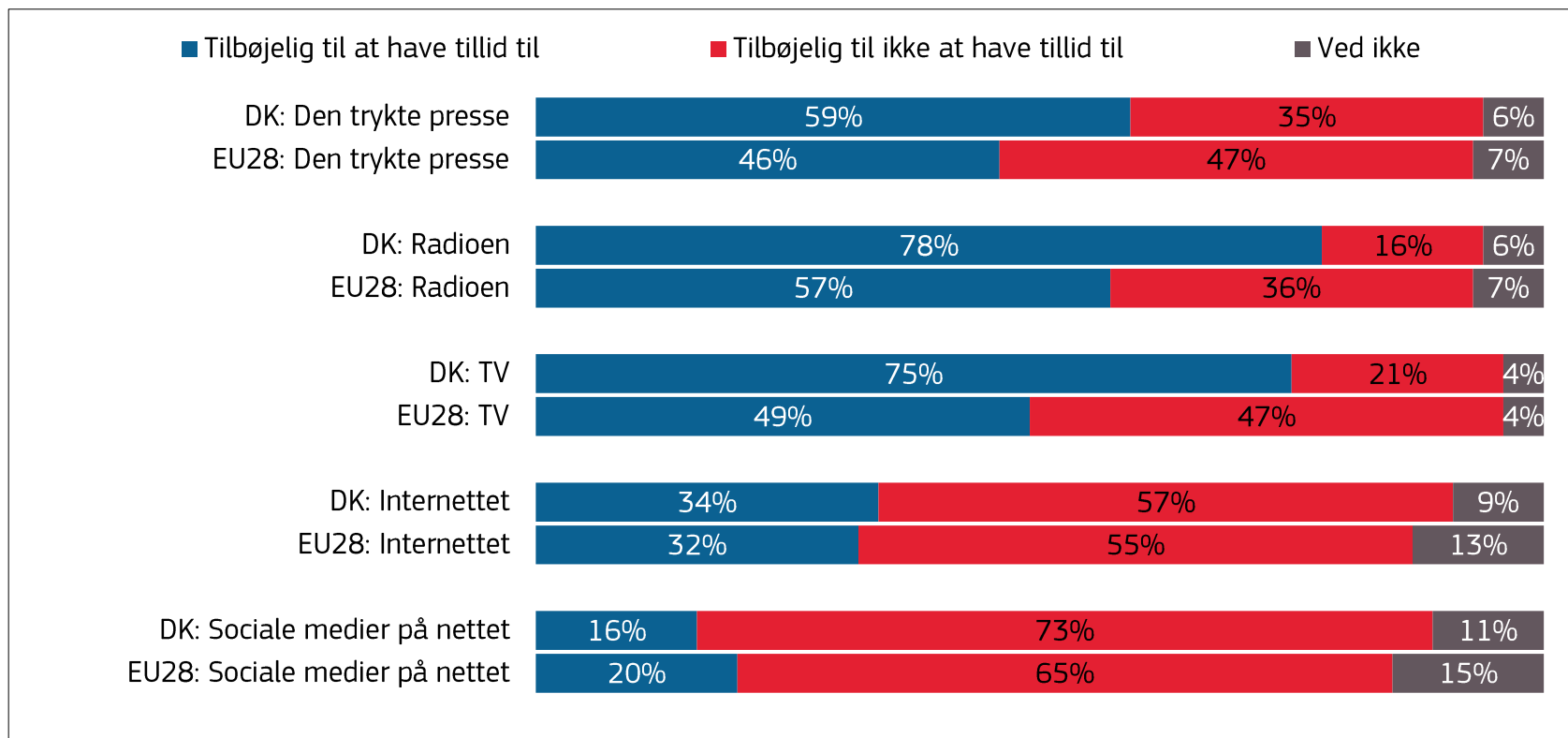
Figur 9: Hvad er din mening om følgende udsagn? Fortæl mig venligst for hvert udsagn, om du er for eller imod. En fælles energipolitik for EU-landene. (QB5.5)



EU27: For (77%), Imod (15%), Ved ikke (6%) samt Ønsker ikke at svare (2%)

Tillid til medierne

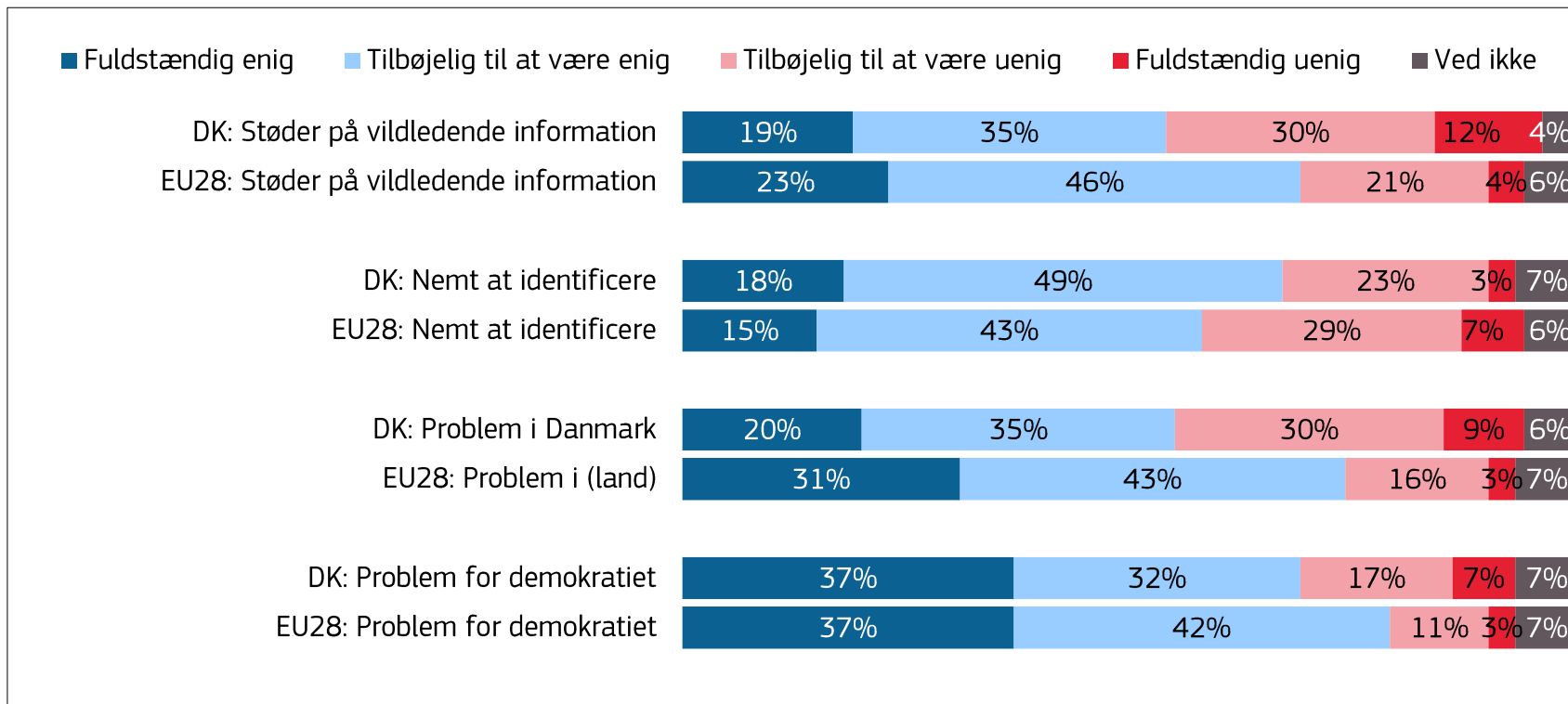
Figur 10: Jeg vil gerne spørge dig om, i hvor høj grad du har tillid til en række medier og institutioner? Kan du for de følgende medier og institutioner sige mig, om du er tilbøjelig til at have tillid til dem eller til ikke at have tillid til dem. (QA6a.1 – QA6a.5)



EU27: Tilbøjelig til at have tillid til: Radioen (59%), TV (50%), Den trykte presse (46%), Internettet (34%), Sociale medier på nettet (21%)

Fake news

Figur 11: For hvert af følgende udsagn bedes du fortælle mig, om du er fuldstændig enig, tilbøjelig til at være enig, tilbøjelig til at være uenig eller fuldstændig uenig (QD9.1 – D9.4)



EU27:
 Støder på vildledende information: Fuldstændig enig (22%), Tilbøjelig til at være enig (46%)
 Nemt at identificere: Fuldstændig enig (15%), Tilbøjelig til at være enig (43%)
 Problem i (land): Fuldstændig enig (30%), Tilbøjelig til at være enig (43%)
 Problem for demokratiet: Fuldstændig enig (37%), Tilbøjelig til at være enig (42%)